

DAS ECHETE FOTOBUCH

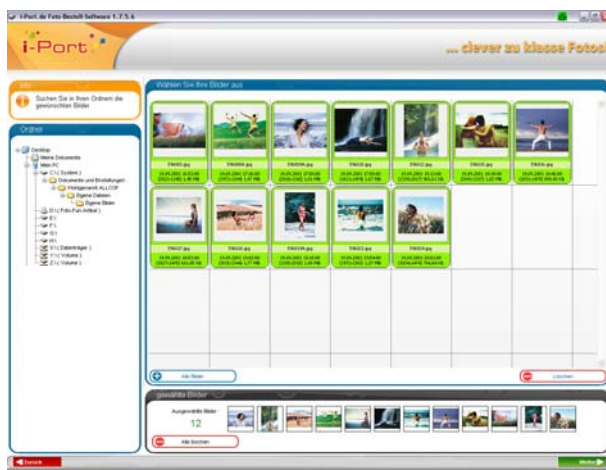
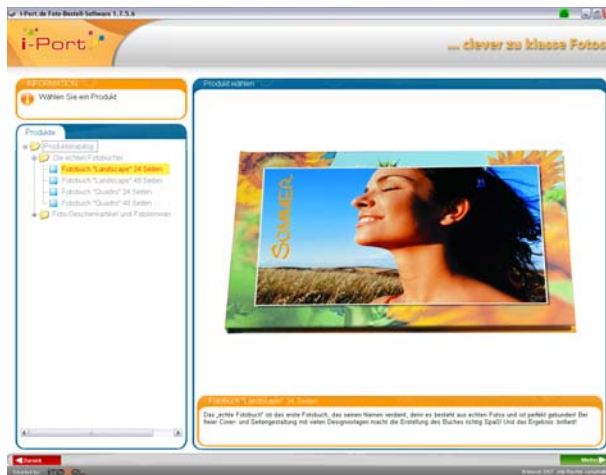

Auf echtem Fotopapier – perfekt gebunden!

Bestellen Sie gleich das neue „echte Fotobuch“
mit Seiten auf echtem Fotopapier!



Herzlich Willkommen beim neuen i-Port.de Foto-Service!

Und so einfach geht's:



1) Der Startbildschirm:

Wählen Sie im Startbildschirm aus, ob Sie Foto-Geschenke & Fotobücher oder Fotos & Poster bestellen möchten.

2) Produktauswahl:

In der linken Ordnerstruktur können Sie Ihr gewünschtes Foto-Produkt auswählen.

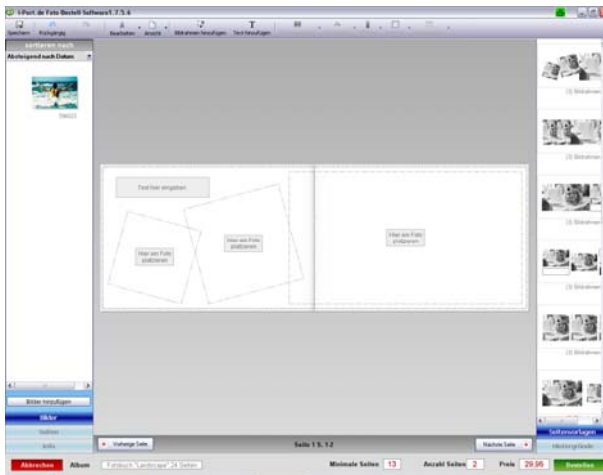
3) Bildauswahl:

Wählen Sie in Ihren persönlichen Ordnern auf Ihrer Festplatte die Bilder aus, von denen Sie Foto-Produkte bestellen möchten. Sie sehen Ihre Bildauswahl auf einen Blick in dem Kasten „gewählte Bilder“.



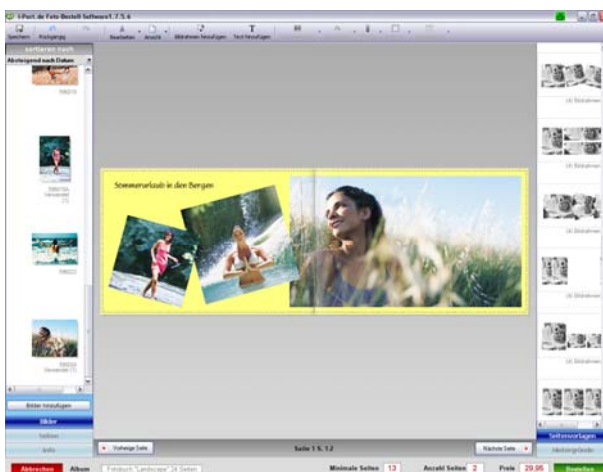
4) Fotobuch-Erstellung:

Bei Fotobüchern können Sie mit dem Assistenten arbeiten, oder Ihr Buch selbst gestalten




5) Platzieren von Fotos:

Ziehen Sie Ihre Bilder per Drag & Drop mit der Maus in die dafür vorgesehenen Felder.



6) Bildbearbeitungsfunktionen und Gestaltungsmöglichkeiten:

Die Software bietet Ihnen umfangreiche Gestaltungsmöglichkeiten. Sie können z. B. Ihre Bilder farblich bearbeiten bzw. per Mausklick in sepia- oder schwarz-weiß umzuwandeln. Transparenzen, Rahmen und Schattierungen sowie die Einstellung weitere Effekte sind möglich. Ein schöner Effekt ist z. B. die Bilder mit einem Schatten zu hinterlegen. Diesen stellen Sie unter dem Menüpunkt „Rahmen“ – „Schatten“ ein.



7) Ihr Warenkorb:

Im Warenkorb haben Sie jederzeit die Möglichkeit, weitere Produkte hinzuzufügen. Fotos & Poster müssen in einem separaten Auftrag bestellt werden, wie Foto-Geschenke und Fotobücher. Um die Bestellung abzuschicken, klicken Sie auf "Auftrag beenden".



8) Zu guter Letzt: Adressdaten & Bestellung:

Am Schluss geben Sie nur noch Ihre Adressdaten, Liefer- und Bestellart ein, und in wenigen Tagen können Sie Ihre Bestellung bei dem von Ihnen angegebenen Fotohändler abholen.

Wenn Sie einen Gutschein haben, können Sie in dem Feld Gutschein-Code Ihre Gutschein-Nummer angeben. Der Betrag wird Ihnen bei dem Auftrag gutgeschrieben.

Eine Bestellbestätigung erhalten Sie per Mail auf die von Ihnen angegebene Email-Adresse.

Kunden-Support:

Bei Fragen zum i-port.de Service erreichen Sie unser Support-Team unter der Email-Adresse: support@i-port.de

Viel Spaß bei Ihrer Foto-Bestellung!

Ihr i-port-Team



i-Port Premium-Garantie:

Ein Gütesiegel für Spitzenqualität und farbrealistische Fotobrillanz. Langjähriges Know-How in der Herstellung und eine sorgfältige Bearbeitung lassen ihre Bilder „er“-leben – bei schnellsten Lieferzeiten.

